

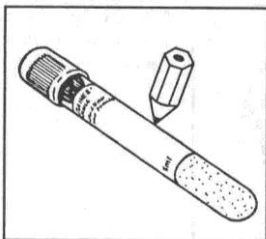
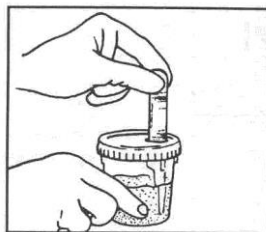


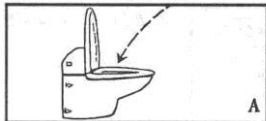
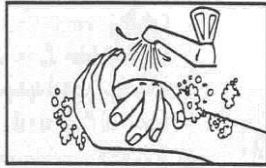
# Afname-instructie voor Urinekweek (1<sup>ste</sup> lijn)



## Nodig:

Urinepotje (**steriel**, met **naald in deksel**)

Urinebuis met **groene** dop



Voor het plassen handen wassen

Vrouwen: reinig binnenzijde van de kleine schaamlippen met een vochtig doekje

Mannen: reinig de glans-penis/ eikel met een vochtig doekje

Eerste geloosde urine in toilet

Tweede portie in steriel urinepotje

Sluit potje goed

Trek papieren label van potje

Prik de buis met de **groene** dop naar beneden in de naald van het urinepotje

Buis vult zich vanzelf

Plak papieren label terug op opening van potje

Gooi urinepotje weg

Zwenk de buis met urine 5 maal

Zet naam en geboortedatum op buis met **groene** dop

Zo snel mogelijk na afname:

Verzend/ breng buis met aanvraagformulier ingevuld door huisarts (klinische gegevens, evt. antibiotica in de laatste 48 uur, zwanger ja/nee) naar het RLM