

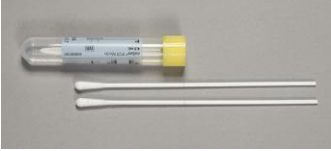







Aanvrager 1 ste lijn ; afname materialen medische microbiologie

Materiaalsoort	Afname materiaal	Omschrijving	Stempel
Urine kweek (midstream, zie afname instructie)		urinebuis met <u>groene</u> dop, boorzuur op bodem. Let op: niet gebruiken voor SOA!	urine kweek (groen)
Neisseria gonorrhoeae/ Chlamydia trachomatis diagnostiek: PCR N. gonorrhoeae en PCR C. trachomatis.			
<u>Man:</u> Urine first void. (zie afname instructie) Let op: beige dop!!		Man: urinebuis met <u>beige</u> dop	♂ man urine NG/CT (beige)
<u>Vrouw:</u> Uitstrijk: vagina (Kan evt. zelf door de vrouw afgenomen worden, zie afname instructie)		Vrouw: Buis met gele dop. Let op: medium in de buis laten zitten!	♀ vrouw uitstrijk NG/CT
Neisseria gonorrhoeae kweek (voor resistentiebepaling) Uitstrijk: vagina, urethra, etc.		eSwab klein met oranje dop	eSwab klein
Feces (bacterieel en viraal)		Potje met schepje	feces
Uitstrijkjes Genitaliën / mond/ keel/ neus/ oor/ oog/ perineum/ huid/ wond/ blaasjes/ etc.. <u>Voor:</u> Banale kweek Candida/ schimmel Virus Kinkhoest Trichomonas vaginalis (voor afname zie de afname instructie)	 	eSwab met roze dop Voor afnameplekken die moeilijk te bereiken zijn: eSwab klein met oranje dop	eSwab eSwab klein
Sputum (alle onderzoeken, incl TBC)		Potje zonder schep	sputum
Schilfers / haar/ nagels (Schimmelonderzoek)			
BRMO/MRSA	Inhoud speciale RLM enveloppe. -voorgedrukt aanvraagformulier + 4 eSwabs (+1 reserve) -voor evt. extra afnames volgens protocol: apart aanvraagformulier en afnamemateriaal insturen.		BRMO MRSA

Let op verloopdatum van afnamematerialen.

www.rlm-microbiologie.nl

Afnamematerialen zijn via de website te bestellen
De actuele versie van deze afnamekaart is digitaal beschikbaar.
Afname instructie is digitaal beschikbaar en zit in de RLM enveloppen.

d.d. 01-11-2018
Versienummer:5